

Školský časopis

NEVÄDZA

2



*Prajeme Vám príjemné prežitie vianočných sviatkov,
mnoho šťastia, zdravia a úspechov*

**Základná škola Nevädzová 2, Bratislava
2007/2008**

Mediavue na vrela rala



1. Anna Mária Sabolová 5.A
2. Patrícia Šimová 5.A
3. Lenka Ďurinová 5.A
4. Rebecca Feherová 5.A
5. Veronika Suchá 5.A
6. Jakub Buček 5.A
7. David Benko 7.B
8. Kristián Híreš 7.B
9. Marek Bernát 7.A
10. Vanesa Klimová 5.A
11. Michaela Dömeová 5.A
12. Lukáš Tkáč 5.A
13. Matej Baláž 7.B

Úvodník



Každoročne sa tešíme na najkrajšie rodine sviatky- Vianoce.

Nám sa zdá najúžasnejší ten čas čakania, nakupovania alebo zhotovovania darčiekov.

Tešíme sa na návrat domov, keď mama pečie vanilkové rožky, medovníčky, makovník, orechovník a iné dobroty.

Obchodníci nám čím ďalej tým viac približujú Vianoce už takmer k septembru. Je len na nás, aby sme si zachovali tradície a nepodľahli tlaku reklamy.

Šťastie je len tam ,kde je pohoda, láska, spolupatričnosť a úcta k tradíciám.

Nemá to nič so sumou, ktorú na Vianoce minieme.

Naučme sa od detstva nielen brať, ale aj dávať.

Dávať možno materiálne darčeky, ale aj pomoc v rodine, ochotu, úsmev.

PRÍJEMNÉ A VESELÉ VIANOCE VÁM PRAJE REDAKČNÁ RADA.



Vianočný vinš



Vinšujem vám veľa darov,
pod stromčekom uložených
bábik, áut a krásnych hradov
medzi nami už poznaných.



V jednom hrade princezná,
krásne šaty ona má.
Autodráha plná áut,
každé prejde mnohokrát.

A pri dverách čo to stojí?
Koník Pejko v plnej zbroji.
Pri ňom rytier s ostrým mečom,
oháňa sa. Ale prečo?

Aj cínový vojačik,
veľmi malý panáčik,
nesmie chýbať mnohým deťom,
preniesť radosť celým svetom.



Pripravila: Anna Mária Sabolová, 5.A

Zaujímavé podujatie

V stredu 12. decembra sa zúčastnili žiaci 8. a 9. ročníka exkurzie do Viedne pod vedením vyučujúcich nemeckého jazyka a prírodopisu.

Navštívili sme Prírodovedné múzeum, vianočné trhy, Starú radnicu a nakoniec našej pozornosti neušli ani nákupné centrá.

V niektorých situáciách sme si vyskúšali naše jazykové schopnosti a miestami sme si pomáhali rukami, nohami.

Niekoľkopošchodové múzeum, ktoré sme prešli krížom – krážom, nás tak unavilo, že sme sa museli na schodoch posilniť desiatou. Z múzea sme si to namierili rovno na vianočné trhy. Všetci ocenili veľký výber v obchodoch, nakúpili vianočné darčeky a posledné € minuli v Mc Donalds.

Zvyšky energie sme minuli na bláznenie v autobuse.

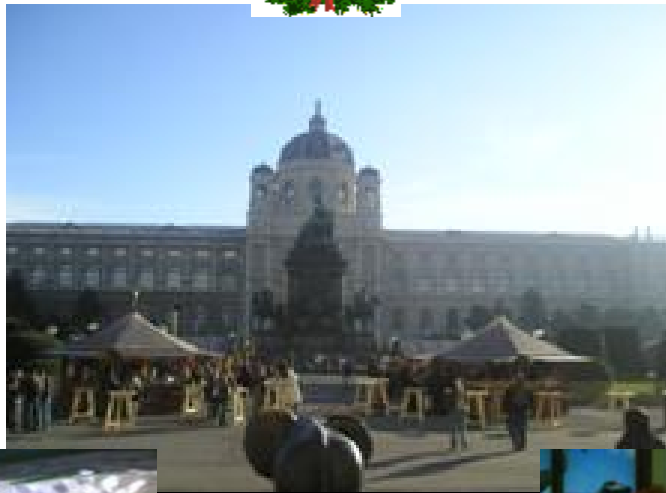
Odkazy:

M: Najlepšia bola cesta autobusom..... Ale super bolo aj na trhoch a v obchodoch.

K: V autobuse sme robili trochu neporiadok, ale na vianočných trhoch a

v obchodných domoch bolo super!!!

Balharová, Barusová, 9.A





Viete, ako sa oslavujú Vianoce v Európe?

Poľsko

Poľské Vianoce sa odlišujú od tých našich jednou tradíciou- na štedrovečernom stole je o jeden príbor navyše pre náhodného návštevníka alebo hladného pútnika. Keď sa potom na oblohe objaví prvá hviezda, sadajú si k stolu. Pán domu rozdáva oplátky a podáva sa dvanásť chodov symbolizujúcich 12 mesiacov v roku. Hlavný chod- rybu vystriedal pečený moriak a rybaciú polievku nahradil boršč z červenej repy alebo kapustnice s hričmi. Tradičným vianočným pokrmom sú tiež pupáky.

Rakúsko

Tradíciou Rakúšanov sú ručne vyrábané ozdoby na stromček, výroba jasličiek a betlehemov, svietnikov a vencov. Keď v Štedrý večer zazvoní zvonček, je čas ísť k stromčeku a rozdávať darčeky, ktoré otvára hlava rodiny. Tradičným pokrmom sú ryby, rezne, ale i zajac a sladká kukuričná kaša s hrozičkami a jabĺčkami poliata čerešňovým likérom.

Maďarsko

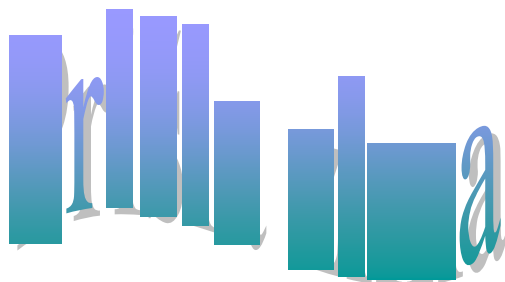
Maďarské Vianoce majú len jednu výnimku- vianočné darčeky sa rozdáajú pred Štedrou večerou.

Česká republika

Ľudia sa od rána postia, aby večer uvideli „zlaté prasiatko“ v podobe šošovicovej, zemiakovej alebo rybacej polievky, ryby a iných dobrôt. Zdobia tiež stromček a spievajú koledy.



Z tvorby našich Nevädzákov



Pozriem z okna, sniežik padá,
každé dieťa sane hľadá.
Vrstva ľadu na Rohlíku
kačky majú po chlebíku.

Veľké vločky vetrom vejú
a deti sa rady smejú.
Nech už máme po škole
a na nohách korčule.

Petra Boršová 9.A
Monika Breštenská 9.A





Z tvorby našich Nevädzákov

ŠNEHULIČKA

Snehuliak ty si náš
Na Vianoce dary máš.
Na nose máš mrkvičku,
v ruke zas máš metličku.
Mamičke dáš metličku,
a sestričke mrkvičku.
Snehuliak náš
Pekné dary dáš.



Prpravil: Lukáš Tkáč, 5.A



Z tvorby našich Nevädzákov

Sneží

sneží

Poznáte pieseň Prší, prší? Tak my sme pre vás pripravili pieseň s rovnakou melódiou! Tak si ju zaspievajte!

Sneží
sa



sneží len



aj

okno v byte!

:Neboj sa, nebudem,
viem, že potom zamrznem.

Keď som išiel od Aničky,
zamrzli aj mne nožičky.
Zamrzli, premrzli,
A potom aj odmrzli.



Pripravila Miška Dömeová



Život so škrečkom

život so škrečkom

Žiť so škrečkom nie je vôbec jednoduché.

Musíte sa oňho predovšetkým starať.

Ako? To sa dozviete v tomto čísle.

1. Treba mu čistiť klieťku
2. Dávať mu pravidelne jesť
3. Venovať sa mu -hrať sa s ním, prihovárať sa mu...

Škrečok je veľmi drobné a krehké zvieraťko.

Musíme byť veľmi opatrní, aby sme ho nezašliapli alebo horšie.

Škrečok sa obyčajne stravuje: kukuricou, môžete mu dať tekvicové semenka, ale nie slané, môže byť aj mrkva, ale ak je moc malý, tak radšej nie, aby sa neudusil.

Čistiť mu klieťku aspoň raz do týždňa.

Pokiaľ sa oňho budete starať, bude vám vd'ačný.



Rebecca Fehérová 5.A.

Z tvorby našich Nevädzákov



Zima

Vianoce sú krásne sviatky,
tešíme sa ako škriatky.
V sobotu je sánkovačka,
v nedeľu je guľovačka.
Sneh sa nám už nasypal,
Ježiško nám dary dal .
Zazvoníme na zvonec,
básničky je koniec.



Paťka Šimová, 5.A



Sneh od rána padá
ako som len rada
deti pištia od radosti
bude že to veselosti.

Sánkovať sa pod'me zas
aj keď tuhne mráz
zima si sneh privoláva
je to radosť, je to sláva

I vana Belianska 9.
Zuzana Vrabcová 9.A

Z tvorby našich Nevädzákov



Vianoce sa blížia

Vianoce sa blížia,
zvieratká sa tšia.
Deti od radosti skáču,
keď je im zima tak plačú.

Na Vianoce sa každý teší,
z oblakov padá sniežik.
Pod stromčekom si darček nájdem,
a pár koláčikov zo stola zjem.



Lenka Ďurinová 5.A

Vianočný kapor



Maminka do obchodu išla,
celá naradovaná domov prišla.
Kúpila si nový šál,
čiapočku a pršiplášť.

Tato išiel loviť ryby,
prišiel domov dáky divný.
Kaprika on nechtyl,
veď sa skoro utopil.

Dneska je už Štedrý deň,
žiadneho kapra nemáme.
Sestra tá to zachránila,
od uja kapra odkúpila.

Milý kapor ty máš kostí,
najeme sa do sýtosti.
Chutili mi medovníčky,
mala som ja dobré sničky.

Lenka Ďurinová, 5.A



Ekologické okienko Nevädzákov



Medved' hnedý

Medved' hnedý je najväčšia šelma. Medved' na Slovensku meria asi 130cm a váži 80 až 350kg.

Žije v horách stredného a severného Slovenska.

Je silný, dokáže vyvaliť strom alebo zabiť koňa. Napriek tomu je vegetarián, požiera lesné plody a zelenú trávku.

Živí sa aj ľudskými odpadkami, kvôli čomu sa dostáva do konfliktu s človekom.

O medved'och sa šíria rôzne mýty, že je ťarbavý a nebezpečný. Pravdou však je, že je veľmi rýchly a vyšplhá sa i na strom.

Sú plaché a človeku sa vyhýbajú. Zaútočia len vtedy, keď sa cítia ohrozené. Medvede treba chrániť a spoznávať ich život a správanie.

O medved'och som napísala preto, lebo patria medzi moje najobľúbenejšie zvieratá.



Alexandra Majerová, 9.A

Nevädza športoviny



Dievčatá - 1. miesto

9.B Adamčíková Michaela, Balážová Adriana, Radová Ivana,
Breštenská Monika, Balharová Ľubomíra

Za atletikou do haly Elán.

Prebehli tri kolá (štvrté 14.12.2007). Naši žiaci dosahujú dobré výkony aj umiestnenia.

9.A Ošťadálová Stanka - vrh guľou 10,05 m -	1. miesto
9.D Kozmannová Zuzana - beh 60 m -	1. miesto
8.B Pališčáková Martina - skok do diaľky -	1. miesto



Mňamky našich Nevädzákov

Recept bez pečenia

Kokosové guľky

Potrebuje:

150g práškového cukru

200g sušeného mlieka

4 tortové oblátky

1dl teplej vody

1 Hera

150g kokosovej múčky



Oblátky rozmrvíme, pridáme cukor, sušené mlieko, teplú vodu, zmäknutú Heru a zmiesime.

Robíme guľky, ktoré obaľujeme v kokose. Dovnútra môžeme vložiť lieskový oriešok alebo ním ozdobiť vrch guľky.

PRAJEME VÁM DOBRÚ CHUŤ.

Pripravila: Anna Mária Sabolová.



Pre šikovných Nevädzákov




Dekoračný vianočný stromček

Budeš potrebovať: výkres, buď malý alebo veľký, podľa toho, aký stromček chceš vytvoriť, lepidlo, nožnice, maličké ozdoby (malinké koráliky, srdiečka, hviezdičky), temperové farby alebo ceruzkové farbičky

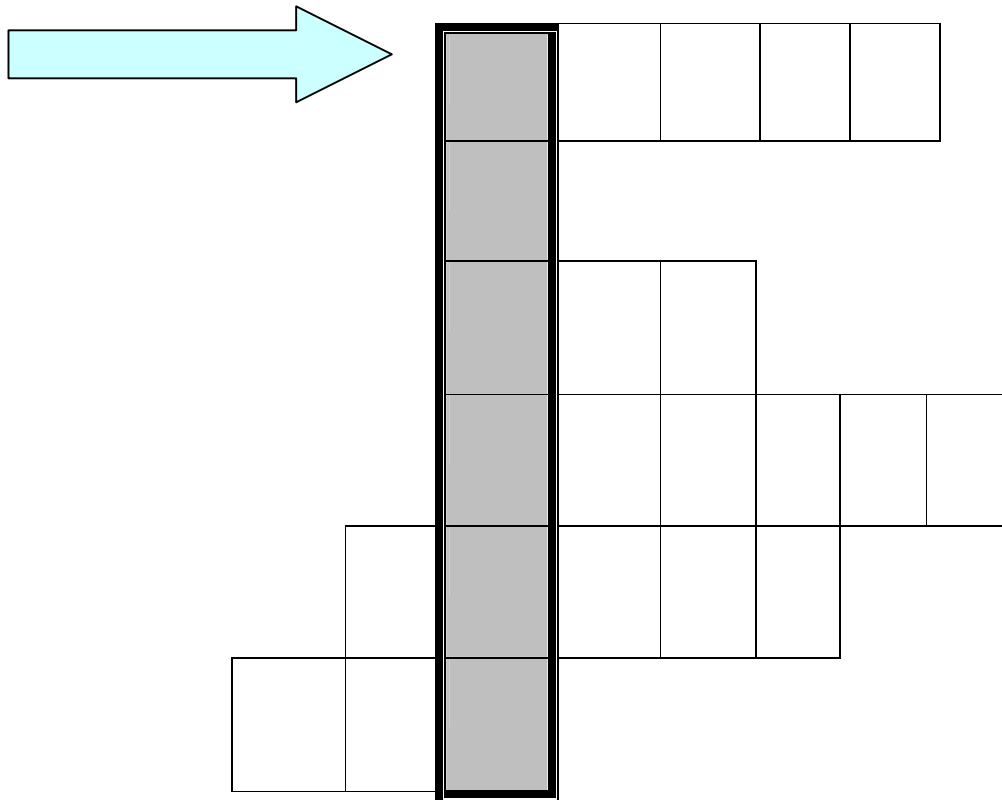

Postup: vystrihni 3 väčšie stromčeky a vyfarbi ich. Potom prilep na VŽDY IBA NA JEDNU STRANU rôzne ozdoby: koráliky, hviezdičky. Keď všetko uschne, prehni stromčeky na polovicu, aby vyfarbené bolo vnútri.

Umiestnenie: stromčeky sú vhodnou ozdobou na vianočný stromčeky alebo do izieb

Veronika Suchá, 5.A



Pre šikovných Nevädzákov



1. KAMEŇ NESPI SOVNE
2. PRVÉ PÍSMENO V ABECEDĚ
3. HLAVNÉ MESTO TALIANSKA
4. ZDROBNĚNÍ NA OD SLOVA KONE
5. MÁ MENI NY 25 APRÍLA
6. MUŽ PO ANGLICKY

Pre šikovných Nevädzákov



Hádanky

Kto príde každý večer do domu?

— — — (amt)

Čo je vo dne plné a v noci prázdne?

— — — — — (yknápot)

I ných odieva a samá je nahá.

Čo je to?

— — — — (alhi)

Po hore chodilo, nešuchlo,

po vode chodilo, neč'uplo.

Čo je to? — — — — — (oknls)

Pripravila:
Paťka Šimová 5.A

Zaujímavosť prírody



V pondelok ráno sme išli s nechuťou do školy. Bolo nepríjemné chladné jesenné ráno. Popri chodníku vedúcom do areálu školy sme zbadavyčnievajúce konáriky s malými bielymi kvietkami.


Keď sme podišli bližšie, na naše veľké prekvapenie sme uvideli krásne zakvitnutý orgován.

Spríjemnilo nám to inak nepríjemné chladné ráno.


Prpravili: A. Poláčková a L. Benková



Vtiparáda pre Nevädzákov

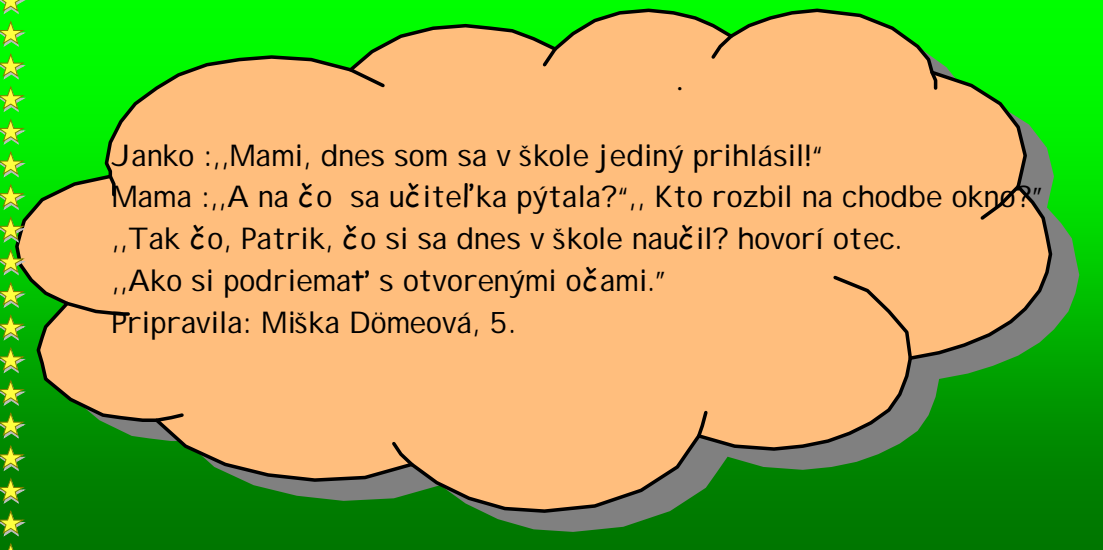


Dežo: Janko kde si zamestnaný ?
Janko: V zelovoci !!!
Dežo : A čo tam robíš ?
Janko: Fackujem paradajky, aby boli
červené.
Pripravil: Lukáš Tkáč, 5.A



Pán doktor čo znamená to
ČHV v kolónke diagnóza?
Čert Ho Vie !

Pripravil: Lukáš Tkáč, 5.A



Janko : „Mami, dnes som sa v škole jediný prihlásil!“
Mama : „A na čo sa učiteľka pýtala?“ „Kto rozbil na chodbe okno?“
„Tak čo, Patrik, čo si sa dnes v škole naučil? hovorí otec.“
„Ako si podriemať s otvorenými očami.“
Pripravila: Míška Dömeová, 5.

Galéria našich Nevädzäkov



Predstavujeme vám tieto modely, ktoré vytvorila K.Barvirčakovä z 8.B na výtvarnej výchove.



Vedeli ste, že...

Silvester

Silvester patrí medzi najobľúbenejšie sviatky v roku. Oslavuje sa odchod starého a príchod nového roku. Hádzu sa piráty a púšťajú ohňostroje, no nikto nemyslí na zranenia, ktoré sa pri tom môžu stať. Stráviť Silvestra v nemocnici nie je nič príjemné. Preto si treba dávať pozor na pyrotechniku po záruke, od predajcov v stánkoch, ale aj byť opatrný pri manipulácii.

Týmto článkom by som chcel upozorniť na takéto nehody preto, lebo mnohí z nás si to uvedomia až vtedy, keď sa niekomu niečo stane. Je mi smutno, keď sledujem silvestrovské nehody v správach

Matej Baláž 7.B

